



# ANNUAL REVIEWS

---

Intelligent Synthesis of the Scientific Literature

Nonprofit Publisher of the *Annual Review of*<sup>TM</sup> Series

GUIA DE USO DE:

ANNUAL REVIEWS

# GUIA DE USO DE ANNUAL REVIEWS

## ÍNDICE DE CONTENIDOS

<b>INFORMACIÓN GENERAL</b> .....	<b>2</b>
<b>SERVICIOS</b> .....	<b>2</b>
REGISTRO.....	3
INICIO DE SESIÓN.....	4
AÑADIR FAVORITOS.....	4
<b>NAVEGACIÓN</b> .....	<b>4</b>
<b>PROFILES</b> .....	<b>4</b>
CREAR ALERTAS.....	5
<b>BÚSQUEDAS</b> .....	<b>5</b>
GUARDAR LAS BÚSQUEDAS.....	6
TIPOS DE BÚSQUEDA.....	7
<i>Simple search (búsqueda simple)</i> .....	7
<i>Busqueda avanzada</i> .....	8
<i>Image Caption Search</i> .....	9
<i>Table Caption Search</i> .....	10
<i>Crossref search</i> .....	10

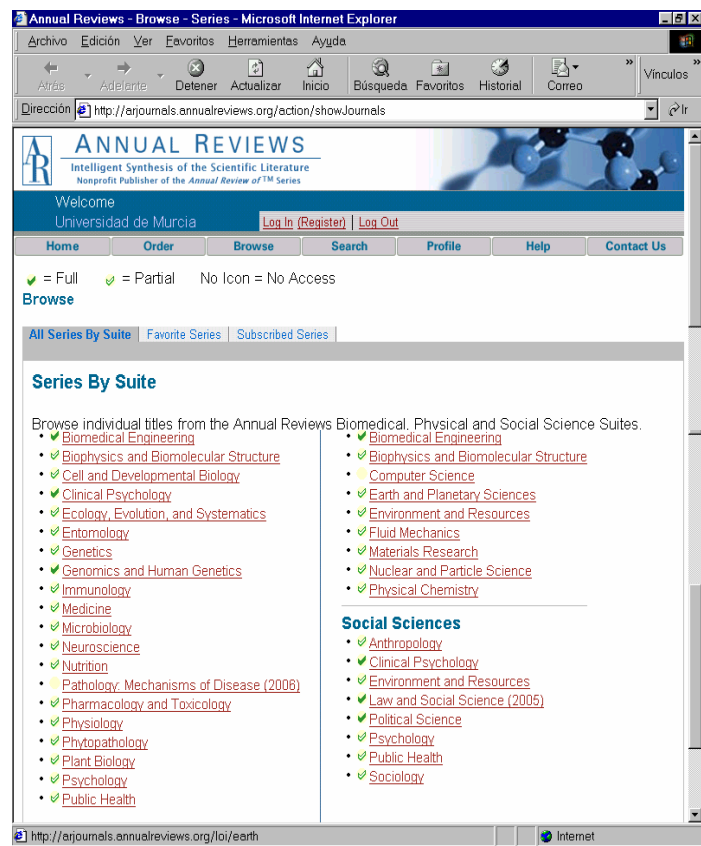
## INFORMACIÓN GENERAL.

Annual Reviews, ofrece acceso a los 31 títulos que componen las tres Series de Annual Reviews Online: Biomedical Sciences, Physical Sciences y Social Sciences. Recoge los artículos publicados en revisiones anuales, que dan una perspectiva del estado actual de un área de investigación.

Fundado en 1932, Annual Reviews proporcionan a investigadores, profesores, y profesionales científicos un recurso académico en 29 disciplinas científicas. Esta revistas se encuentra entre las publicaciones con un factor de impacto más alto, según el Instituto para la Información Científica® (ISI).

## SERVICIOS.

- Crear perfiles de usuarios protegidos con contraseña
- Crear lista de favoritos
- Crear Alertas
- Servicios de búsqueda
- Navegación por series y/o favoritos, suscritos (en el caso de usuarios registrados)
- Ayuda (en inglés)



## REGISTRO.

El Registro en annual Reviews es muy sencillo basta con rellenar las casillas solicitadas. El registro es necesario para poder obtener algunos de los servicios del website como: crear perfiles, favoritos, etc.

Los campos señalados con asterisco son obligatorios, el resto se pueden dejar en blanco.

Es necesario escribir el password del mismo modo que se escribió la primera vez, recordando el uso de mayúsculas y símbolos, por tanto es importante anotarlo.

Hay que copiar dentro de la casilla la palabra escrita en el recuadro sombreado (en este caso flame). Es una medida de seguridad, para evitar el uso fraudulento de la información personal por parte de personas ajenas al website.



Una vez rellenadas todas las casillas marcadas como obligatorias hacemos click en **submit**

Una vez completado el registro la página nos reconocerá como usuarios y nuestro nick aparecerá en la parte superior de la pantalla.

Para cerrar la sesión hacer click sobre log out(desconectar), o bien cerrar el navegador.

Annual Reviews - User Registration - Microsoft Internet Explorer

Archivo Edición Ver Favoritos Herramientas Ayuda

Dirección http://arjournals.annualreviews.org/action/dialog?dsn=registration

ANNUAL REVIEWS  
Intelligent Synthesis of the Scientific Literature  
Nonprofit Publisher of the Annual Review of TM Series

Welcome  
Universidad de Murcia Log In (Register) Log Out

Home Order Browse Search Profile Help Contact Us

### Register With Annual Reviews

Registered users can:

- get customized email alerts
- create favorites lists
- save complex searches
- gain Pay Per Article access

Note: To access the full text of Annual Review volumes online you must also have an [individual](#) or [institutional subscription](#).

**\*Required Field**

**Username and Password**

Username:\*

Password:\*

Retype Password:\*

**About You**

Title (e.g. Mr., Mrs., Dr.):

First name:\*

Last name:\*

**Your Primary Areas of Interest:\***

Select up to 5 subjects by holding down the 'Ctrl' key

Biomedical Sciences  
Anatomy  
Biochemistry

**Please select your profession:\***

**Choose Your Work Environment:\***

How did you hear about Annual Reviews?

Please List Your Top 3 Society Affiliations:

**Address**

Institution/Affiliation:

Department:

Address line 2:

City:\*

State/Province:

Post/Zip code:

Country:\*

Email address:\*

Confirm Email:\*

Telephone number:

In a shaded rectangle immediately below this sentence you'll see the slightly distorted representation of a word. Please type that word into the fill-in field to the right of the shaded rectangle. (This helps prevent bots from hijacking the registration process. Thank you!)\*

flame

**Privacy Policy and Your Information**

**Your Information**

Click here to receive the latest news and special offers from Annual Reviews. You may opt-out of these mailings at any time in the future by updating your profile page.

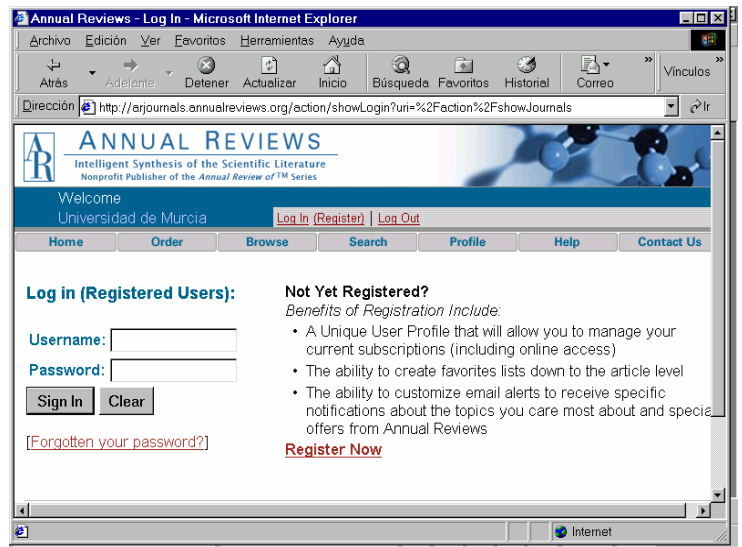
View the Annual Reviews [privacy policy](#).

Problems registering? Please [contact us](#) or visit our [help](#) page.

## INICIO DE SESIÓN.

Para iniciar la sesión en sucesivas visitas a la revista, tendremos que hacer click sobre log in (conectar), e introducir nuestro nombre y contraseña.

También se puede abrir una sesión desde **perfiles**. El inicio de sesión es necesario para poder obtener algunos servicios de la página de AR y que posteriormente veremos. También es necesario para poder incluir nuestras preferencias de navegación.



## AÑADIR FAVORITOS.

Al acceder a cada uno de los títulos ofrecidos por AR, se ofrece la posibilidad de añadir a favoritos a los usuarios registrados, basta hacer click sobre:

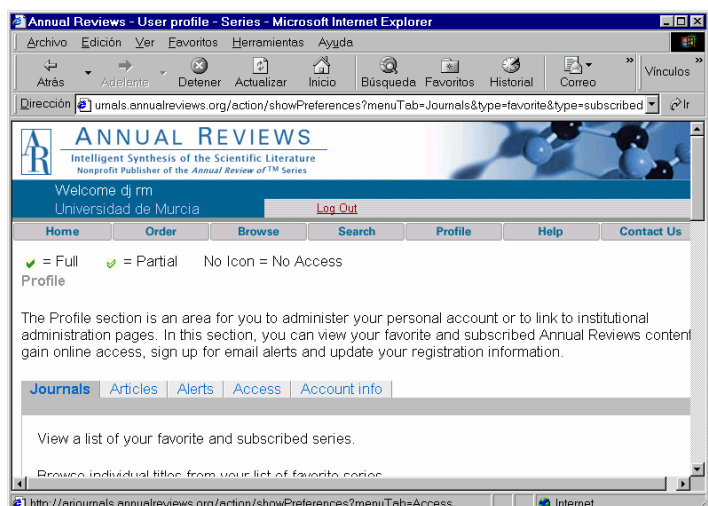
- [Add to Favorites](#)

## NAVEGACIÓN.

Una vez reconocidos por el sistema tenemos la posibilidad de navegar por series, favoritos o suscritos. Desde la pestaña de **Browse**.

En series tenemos todos los títulos ofrecidos por el editor, en favoritos los previamente seleccionados como tales y en suscritos los títulos a los que el usuario/institución tienen acceso.

## PROFILES.



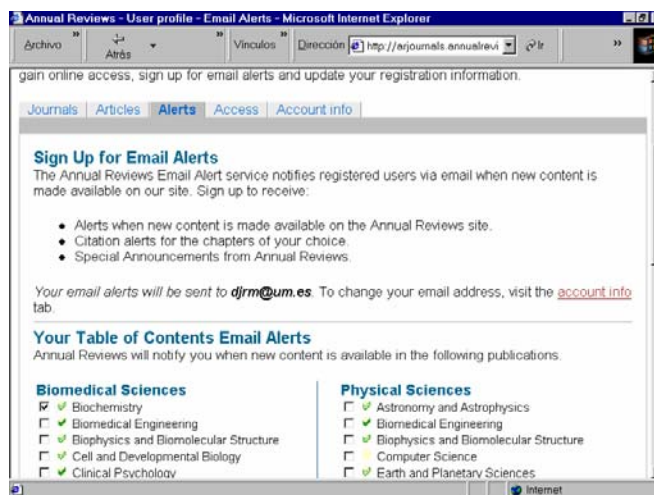
Desde **perfiles** se nos ofrecen otras posibilidades de navegación:

- Por títulos de revista (**Journal**).
- Por artículos (**Articles**).
- Por alertas (**Alerts**).
- Por toques de acceso (**Acces**).
- También podemos modificar los datos de la cuenta o perfil (**Account info**)

## CREAR ALERTAS.

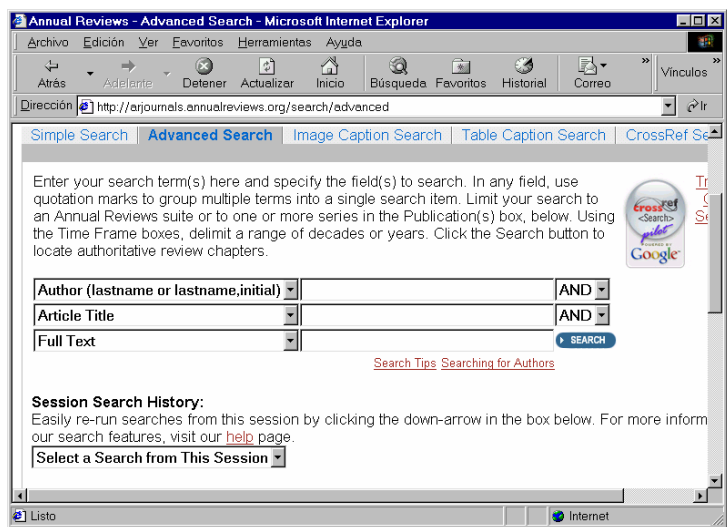
Para crear las alertas, abrimos la pestaña de alerts y podemos elegir uno o varios títulos de AR, señalando la casilla correspondiente. Una vez creada la alerta, recibiremos en nuestro correo el índice de ese número de la revista/s elegida cada vez que se publique/n un número.

En account info tenemos los datos que metimos al crear la cuenta. En Articles podemos crear una página donde figuren los artículos de nuestro interés.



## BÚSQUEDAS.

El buscador del Webstite AR permite el uso de operadores boléanos (AND, NOT,OR), de comodines ( "\*" , "?" ) y el uso de comillas para buscar cadenas de palabras.



Por otro lado mediante un desplegable permite el acotamiento de la búsqueda a una o varias revistas de AR. Para acotar varios títulos utilizamos las teclas mayúsculas y control, para poder seleccionar varias a la vez.

También se puede acotar la búsqueda a las revistas incluidas como favoritas.

En el uso de comodines se observan las normas de sintaxis habituales de los buscadores (no usar el asterisco al principio de palabra, no usar comodines en frases entrecomilladas, etc.)

Las búsquedas son insensibles a las Mayúsculas/minúsculas, por tanto es lo mismo buscar pascal, que PASCAL, que Pascal. Además la búsqueda localiza la raíz de la palabra y nos muestra en los resultados aquellas palabras con idéntica raíz, por tanto, en la búsqueda anterior mostrará aquellos artículos que contenga pascals

También cuenta con un historial de búsqueda por sesión (**Session Search History**) permitiéndonos recuperar cualquier búsqueda realizada anteriormente siempre que no abandonemos la página de AR, este servicio es independiente del inicio de sesión.

## GUARDAR LAS BÚSQUEDAS.

Otra posibilidad, para usuarios registrados e identificados por el sistema, es la de guardar las búsquedas por nombre, esta opción la tenemos en la pantalla de resultados, después de realizar la búsqueda. Escribimos el nombre de la búsqueda en la casilla correspondiente y hacemos click en save. Se nos guardarán tanto las palabras a buscar, como las condiciones de búsqueda.

Las búsquedas guardadas ofrecen este aspecto en la pantalla de búsquedas. Donde se muestra la información de la búsqueda:

**Run a Saved Search:**

<a href="#">Saved search name</a>	<a href="#">Alert</a> ▲	<a href="#">Saved on</a>	<a href="#">Last run on</a>		
pascal	N	Jul 22, 05	Jul 22, 05	<a href="#">Run</a>	<a href="#">Delete</a>
HEART VALVES	N	Jul 22, 05	Jul 22, 05	<a href="#">Run</a>	<a href="#">Delete</a>

Alert Legend: **D**: Daily; **W**: Weekly; **M**: Monthly; **N**: Never

- Nombre.
- Periodicidad de la alerta (alert).
- Fecha de creación (Saved on).
- Fecha en la que se ejecutó por última vez (last run on).
- Ejecutarla de nuevo(run).
- Borrar la búsqueda (delete).

El servicio de alerta de las búsquedas, consiste en que cada vez que se publique un nuevo artículo que cumpla los requisitos incluido en esa búsqueda, nos mandarán un correo advirtiéndonos, si previamente hemos creado e indicado la frecuencia de alerta, que puede ser: nunca, diaria, semanal o mensual.

## TIPOS DE BÚSQUEDA.

Búsqueda simple, búsqueda avanzada, búsqueda de imágenes, búsquedas de tablas, búsquedas por autores ( [Simple Search](#) , [Advanced Search](#) , [Image Caption Search](#), [Table Caption Search](#), [Searching for Author Names](#)).

### Simple search (búsqueda simple).

La Búsqueda Simple permite buscar las palabras o frases tecleadas en la casilla de búsqueda por toda la website AR (Ciencias Biomédicas, Físicas, o Sociales) o en una serie concreta o revista/s para refinar su búsqueda (acotar), así como el uso de comodines y boléanos. Son compatibles con la búsqueda sencilla la opción de guardar búsqueda

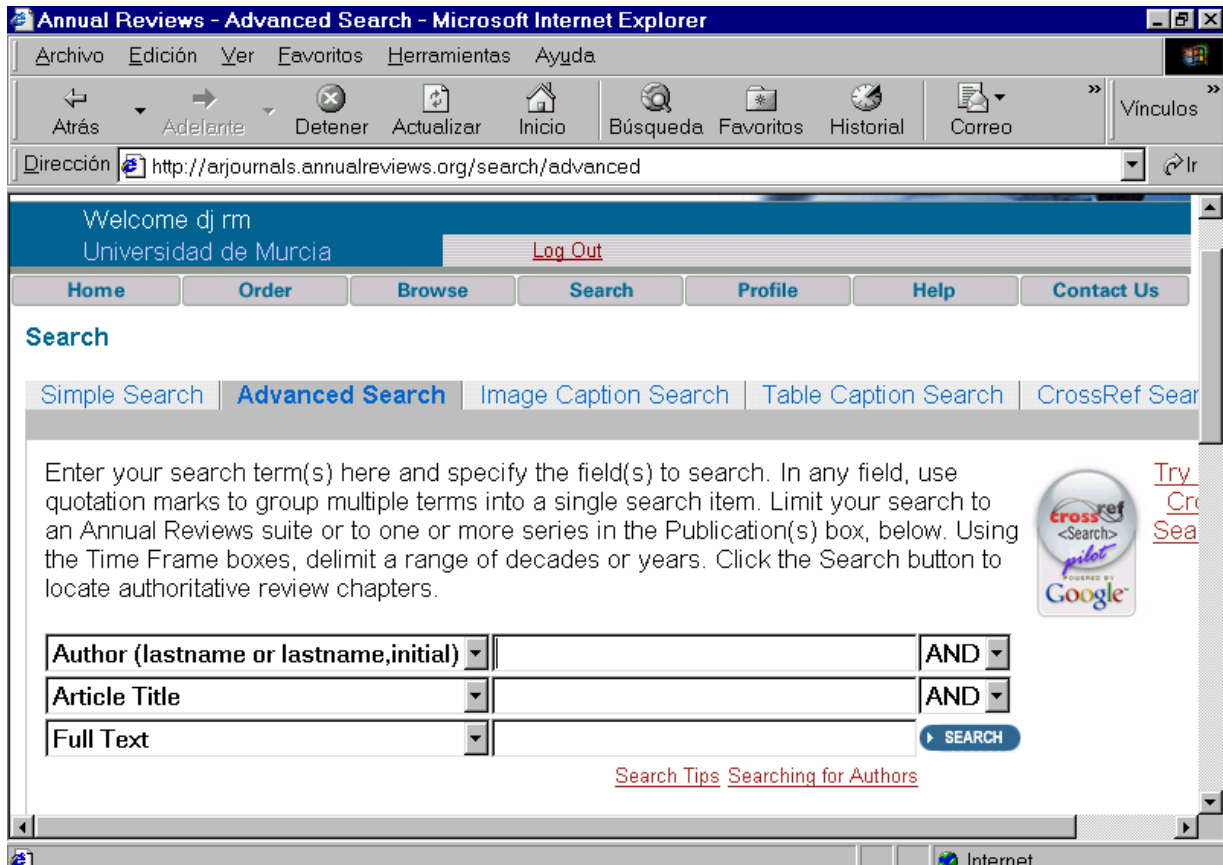


The screenshot shows a web browser window titled "Annual Reviews - Simple Search - Microsoft Internet Explorer". The address bar displays "http://arjournals.annualreviews.org/search/simple". The page header includes the Annual Reviews logo and the text "Intelligent Synthesis of the Scientific Literature" and "Nonprofit Publisher of the Annual Review of™ Series". Below the header, there is a navigation menu with buttons for "Home", "Order", "Browse", "Search", "Profile", "Help", and "Contact Us". The main content area is titled "Search" and features a "Simple Search" tab. A search instruction reads: "Enter your search term(s) here. Use quotation marks to group multiple terms into a single search item. Limit your search to an Annual Reviews suite or one or more series in the Publication(s) box, below. Click the Search button to locate authoritative review chapters." Below this instruction is a text input field labeled "Term:" and a "SEARCH" button. To the right of the search field, there is a "CrossRef Search" logo and a link that says "Try the new CrossRef Search pilot" with a "powered by Google" logo below it.



## Búsqueda avanzada.

La búsqueda avanzada ofrece la posibilidad de buscar por unos campos predeterminados en las casillas desplegables:

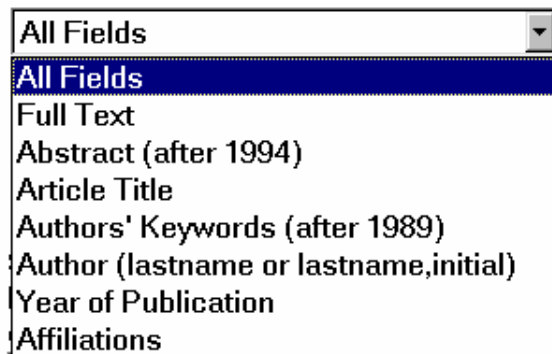


**All fields:** realiza búsquedas en todos los campos a la vez

**Full text:** busca en el cuerpo del artículo, incluyendo la bibliografía, y los títulos (leyenda) de figuras y tablas, a exclusión de metadatos y Resumen (abstract)

**Abstract (after 1994):** busca en el texto del resumen del artículo

Nota: Los artículos en AR antes de 1995 raras veces incluían resúmenes, entonces una búsqueda de este campo omitirá el material anterior.



**Article Title:** busca en las palabras del título del artículo (la búsqueda se realizará atendiendo a la raíz de la palabra)

**Author's Keywords (after 1989)** [Palabras clave del Autor (después de 1989)]: buca en los descriptores del artículo.

Nota: Los artículos en AR antes de 1990 raras veces incluían palabras clave, entonces una búsqueda de este campo omitirá el material anterior.

**Author (lastname or lastname,initial)**: busca en el campo nombre de autor (metadatos) Los nombres (y opcionalmente las iniciales)

Una búsqueda en este campo no encontrará a autores citados, en el texto o en la bibliografía.

Sintaxis de la búsqueda por autor:

Apellido (sólo)

Apellido espacio inicial/es del nombre

Apellido coma inicial/es del nombre

Apellido coma espacio inicial/es del nombre

Ejemplos:

Ordo vas

Ordo vas, j

Ordo vas j

Ordo vas, j

Ordo vas, jm

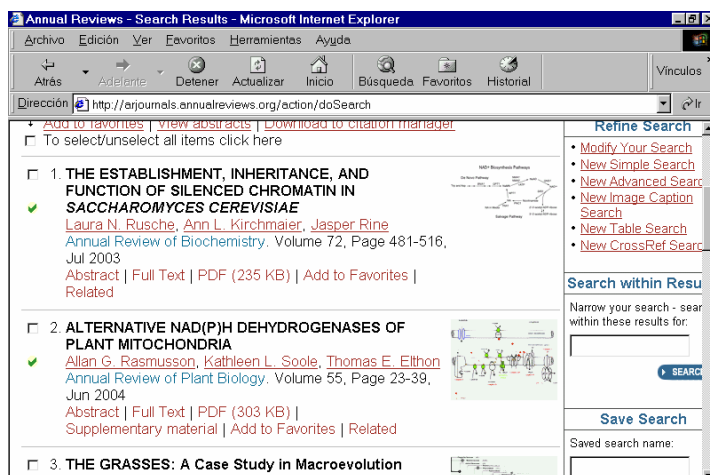
Hay que tener en cuenta que la "ñ" no existe en el alfabeto inglés por tanto hay que buscar nunez en lugar de Nuñez

**Year**: busca en el campo de metadatos de fecha, por tanto las fechas referidas en el texto o en la bibliografía no serán tenidas en cuenta

**Affiliations**: realiza búsquedas por las instituciones a las que pertenecen o trabajan los autores.

Ejemplo: en el campo affiliations: university of cambridge

## Image Caption Search.

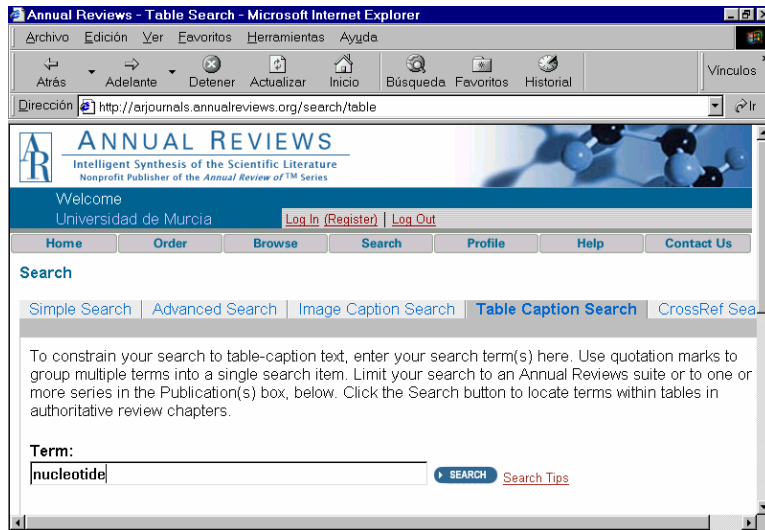


Permite realizar búsquedas en los títulos (leyendas) de imágenes o figuras.

En el resultado de la búsqueda nos aparecerá la referencia del artículo, junto con una miniatura de la imagen.

Práctica:  
 buscar en Image Caption Search:  
 nad

## Table Caption Search.



Permite buscar tanto en el título o leyenda de las tabla como en el texto completo de las mismas. Salvo que éstas sean creadas en formato de imagen, en este caso la búsqueda queda limitada al título o leyenda.

Práctica:

Buscar nucleotide

## Crossref search.

Es un proyecto piloto, de referencias cruzadas, creado en el año 2005 por un grupo puntero de editores de revistas, en ciencias, tecnología y medicina, en colaboración con Google. Mediante este proyecto se pueden realizar búsquedas cruzadas en los web-site de los editores colaboradores en crossref.

El resultado de la búsqueda muestra un link con acceso al texto completo del artículo. Entre los editores participantes podemos

encontrar, entre otros, además de Annual Reviews a American Institute of Physics, American Physical Society Blackwell Publishing.

